

7

(IT) **DICHIARAZIONE DI PRESTAZIONI**
in accordo con il Regolamento (UE) 305/2011
N. H07900125-CPR-2020/01/02

1. Codice di identificazione unico del prodotto-tipo :	Canali da fumo metallici EN 1856-2:2009 Canale da fumo rigido mono parete in acciaio rivestito di alluminio per stufe a legna
2. Uso o usi previsti del prodotto da costruzione, conformemente alla relativa specifica tecnica armonizzata, come previsto dal fabbricante :	Sistema fumario per convogliare i fumi di combustione dall'apparecchio al camino
3. Nome, denominazione commerciale registrata o marchio registrato e indirizzo del fabbricante ai sensi dell'articolo 11, paragrafo 5 :	Gruppo Piazzetta S.p.A. Via Montello, 22 - 31011 Asolo (TV) - Italy Tel. +3904235271 Fax: +39042355178 email: info@gruppopiazzetta.com
4. Se opportuno, nome e indirizzo del mandatario il cui mandato copre i compiti cui all'articolo 12, paragrafo 2 :	-
5. Sistema o sistemi di valutazione e verifica della costanza della prestazione del prodotto da costruzione di cui all'allegato V :	Sistema 2+
6a. Nel caso di una dichiarazione di prestazione relativa ad un prodotto da costruzione che rientra nell'ambito di applicazione di una norma armonizzata :	Norma armonizzata: EN 1856-2:2009. L'organismo notificato Kiwa Cermet Italia S.p.A. , con numero di identificazione 0476, ha condotto sotto il sistema 2+ l'ispezione iniziale dello stabilimento di produzione e del controllo della produzione in fabbrica e svolge l'attività di sorveglianza continua per la valutazione e verifica del controllo della produzione in fabbrica ed ha emesso un certificato di conformità del controllo della produzione in fabbrica n. 0476-CPR-2686 Rev. 01
6b. Nel caso di una dichiarazione di prestazione relativa ad un prodotto da costruzione per il quale un Benestare Tecnico Europeo è stato rilasciato :	Non applicabile
7. Prestazioni dichiarate Designazione 1 DN (140) - T400 - N1 - D - V2 - L05200 - G420 NM Designazione 2 DN (150) - T400 - N1 - D - V2 - L05200 - G450 NM Designazione 3 DN (180) - T400 - N1 - D - V2 - L05200 - G540 NM	

Caratteristiche essenziali	Prestazione	Specifica tecnica armonizzata
Resistenza a compressione	Designazione 1,2,3 DN(140-180) : Carico massimo : 4,2 kN (48 m di elementi lineari sezione \varnothing 180 mm)	EN 1856-2:2009
Resistenza a trazione	NPD (prestazione non determinata)	
Installazione non verticale	Designazione 1,2,3 DN(140-180) : Distanza tra i supporti: 1,0 m Angolo massimo dalla verticale: 45°	
Forza laterale	NPD (prestazione non determinata)	
Resistenza a shock termico Resistenza al fuoco di fuliggine Prestazione termica in normali condizioni di funzionamento	Designazione 1,2,3 DN(140-180) : Si Designazione 1,2,3 DN(140-180) : Si Designazione 1,2,3 DN(140-180) : T400	
Resistenza al fuoco	Designazione 1 DN(140) : G420 NM Designazione 2 DN(150) : G450 NM Designazione 3 DN(180) : G540 NM	
Tenuta fumi / perdita	Designazione 1,2,3 DN(140-180) : N1	
Coefficiente di resistenza al flusso	Secondo EN 13384-1	
Rugosità media Ra	4 μ m	
Durabilità : - Resistenza alla penetrazione del vapor d'acqua - Resistenza alla penetrazione di condensa - Alla corrosione - Resistenza a gelo-disgelo	Designazione 1,2,3 DN(140-180) : No Designazione 1,2,3 DN(140-180) : No Designazione 1,2,3 DN(140-180) : V2 NPD (prestazione non determinata) Prodotto adatto solo per uso interno	

8. Documentazione tecnica appropriata e/o documentazione tecnica specifica : **Leggere con attenzione tutta la documentazione e le informazioni, sotto qualsiasi forma, fornite a corredo del prodotto stesso**

La prestazione del prodotto sopra identificato è conforme all'insieme delle prestazioni dichiarate. La presente dichiarazione di responsabilità viene emessa, in conformità al regolamento (UE) n. 305/2011, sotto la sola responsabilità del fabbricante sopra identificato.

Firmato a nome e per conto del fabbricante da Carlo Piazzetta (Amministratore Delegato)

Asolo, 2021/04/13


(firma)

7

(EN) **DECLARATION OF PERFORMANCE**
according to Regulation (EU) 305/2011
No H07900125-CPR-2020/01/02

1. Unique identification code of the product type :	Metal rigid connecting flue pipes EN 1856-2:2009 Rigid aluminium coated steel connecting flue pipes single wall for wood stove use
2. Intended use or uses of the construction product, in accordance with the applicable harmonised technical specification, as foreseen by the manufacturer :	Convey the products of combustion from heating appliances to the chimney
3. Name, registered trade name or registered trade mark and contact address of the manufacturer as required pursuant Article 11(5) :	Gruppo Piazzetta S.p.A. Via Montello, 22 – 31011 Asolo (TV) - Italy Tel. +3904235271 Fax: +39042355178 email: info@gruppopiazzetta.com
4. Where applicable, name and contact address of the authorised representative whose mandate covers the tasks specified in Article 12(2) :	-
5. System or systems of assessment and verification of constancy of performance of the construction product as set out in Annex V :	System 2+
6.a In case of the declaration of performance concerning a construction product covered by a harmonised standard :	Harmonized standard: EN 1856-2:2009. Notified factory production control certification body Kiwa Cermet Italia S.p.A. with identification number 0476 performed the initial inspection of the manufacturing plant and of factory production control and the continuous surveillance, assessment and evaluation of factory production control and issued the certificate of conformity of the factory production control No 0476-CPR-2686 Rev. 01
6.b In case of the declaration of performance concerning a construction product for which a European Technical Assessment has been issued :	Not applicable
7. Declared performances Designation 1 DN (140) - T400 - N1 - D - V2 - L05200 - G420 NM Designation 2 DN (150) - T400 - N1 - D - V2 - L05200 - G450 NM Designation 3 DN (180) - T400 - N1 - D - V2 - L05200 - G540 NM	

Essential characteristics	Performance	Harmonised technical specification
Compressive strength	Designation 1,2,3 DN(140-180) : Maximum load: 4.2 kN (48 m of straight elements ø 180 mm)	EN 1856-2:2009
Tensile strength	NPD (No performance determined)	
Non vertical installation	Designation 1,2,3 DN(140-180) : Distance between the support: 1,0 m Maximum angle from vertical: 45°	
Lateral strenght	NPD (No performance determined)	
Thermal shock resistance Sootfire resistance Thermal performance under normal operating conditions	Designation 1,2,3 DN(140-180) : Yes Designation 1,2,3 DN(140-180) : Yes Designation 1,2,3 DN(140-180) : T400	
Resistance to fire	Designation 1 DN (140) : G420 NM Designation 2 DN (150) : G450 NM Designation 3 DN (180) : G540 NM	
Gas tightness/ leakage	Designation 1,2,3 DN(140-180) : N1	
Flow resistance	According to EN 13384-1	
Mean roughness Ra	4 µm	
Durability : - Water and vapour diffusion resistance - Condensate penetration resistance - Against corrosion - Freeze thaw resistance	Designation 1,2,3 DN(140-180) : No Designation 1,2,3 DN(140-180) : No Designation 1,2,3 DN(140-180) : V2 NPD (No performance determined) Product suitable for indoor use only	

8. Appropriate Technical Documentation and/or Specific Technical Documentation: **Read the instructions and the information, supplied in all forms together with the product**

The performance of the product identified above is in conformity with the set of declared performance/s. This declaration of performance is issued, in accordance with Regulation (EU) No 305/2011, under the sole responsibility of the manufacturer identified above.

Signed for and on behalf of the manufacturer by Carlo Piazzetta (Chief Executive Officer)

Asolo, 2021/04/13



(signature)

7

(DE) **LEISTUNGSERKLÄRUNG**
gemäß Verordnung (EU) 305/2011
Nr. H07900125-CPR-2020/01/02

- | | | |
|-----|--|---|
| 1. | Vorgesehene Verwendung oder Verwendungen des Bauprodukts in Übereinstimmung mit den geltenden harmonisierten technischen Spezifikationen, wie vom Hersteller vorgesehen : | Rauchabzugssystem zum Aufnehmen des durch die Verbrennung im Gerät entstehenden Rauches und der Abgase zur Ableitung in den Kamin |
| 2. | Namen, eingetragener Handelsnamen oder eingetragenes Warenzeichen und Adresse des Herstellers gemäß Artikel 11(5) : | Gruppo Piazzetta S.p.A.
Via Montello, 22 – 31011 Asolo (TV) - Italy
Tel. +3904235271 Fax: +39042355178 email: info@gruppopiazzetta.com |
| 3. | Wo anwendbar, Name und Adresse des Auftragnehmers, der die Aufgaben aus Artikel 12, Absatz 2 übernimmt : | - |
| 4. | System oder Systeme zur Bewertung und Überprüfung der Leistung des Bauprodukts gemäß Anhang V : | System 2+ |
| 6a. | Im Falle der Leistungserklärung betreffend ein von einer harmonisierten Norm erfasstes Bauprodukt : | Harmonisierten Norm: EN 1856-2:2009.
Die Einrichtung Kiwa Cermet Italia S.p.A. , mit der Identifikationsnummer 0476, hat mit dem System 2+ die erste Kontrolle des Produktionswerks und der Produktionskontrolle durchführt. Nach der Kontrolle im Werk erfolgt eine kontinuierliche Überwachung zur Auswertung und Überwachung der Produktionskontrolle im Werk. Die Stelle hat eine Konformitätserklärung zur Produktionskontrolle im Werk ausgestellt Nr. 0476-CPR-2686 Rev. 01 |
| 6b. | Im Falle einer Leistungserklärung des herzustellenden Produkts, für das eine technische europäische Genehmigung ausgestellt wurde : | Nicht anwendbar |
| 7. | Erklärte Leistungen
Bezeichnung 1 DN (140) - T400 - N1 - D -V2 - L05200 - G420 NM
Bezeichnung 2 DN (150) - T400 - N1 - D -V2 - L05200 - G450 NM
Bezeichnung 3 DN (180) - T400 - N1 - D -V2 - L05200 - G540 NM | |

Wesentliche Merkmale	Leistunge	Harmonisierte technische Spezifikation
Druckfestigkeit	Bezeichnung 1,2,3 DN (140-180) : Maximale Ladung: 4.2 kN (48 m gerade Elemente, Schnitt ø 180 mm)	EN 1856-2:2009
Zugfestigkeit	NPD (Leistungsmerkmal nicht bestimmt)	
Nicht vertikale Installation	Bezeichnung 1,2,3 DN (140-180) : Abstand zwischen dem Träger: 1,0 m Maximaler Winkel von der Vertikalen: 45°	
Seitliche Kraft	NPD (Leistungsmerkmal nicht bestimmt)	
Temperaturwechselbeständigkeit Rußbrand-Beständigkeit Thermische Leistung unter normalen Betriebsbedingungen	Bezeichnung 1,2,3 DN (140-180) : Ja Bezeichnung 1,2,3 DN (140-180) : Ja Bezeichnung 1,2,3 DN (140-180) : T400	
Flammenbeständigkeit	Bezeichnung 1 DN (140) : G420 NM Bezeichnung 2 DN (150) : G450 NM Bezeichnung 3 DN (180) : G540 NM	
Rauchdichtung / Leck	Bezeichnung 1,2,3 DN (140-180) : N1	
Strömungswiderstandskoeffizient	Gemäß EN 13384-1	
Durchschnittliche Rauheit Ra	4 µm	
Dauerhaftigkeit : - Wasserdampfeintritt-Beständigkeit - Kondenswassereintritt-Beständigkeit - Korrosionsbeständigkeit - Gefrier-Schmelz-Beständigkeit	Bezeichnung 1,2,3 DN (140-180) : Nein Bezeichnung 1,2,3 DN (140-180) : Nein Bezeichnung 1,2,3 DN (140-180) : V2 NPD (Leistungsmerkmal nicht bestimmt) Produkt nur für die Innenanwendung geeignet	

- | | | |
|----|--|--|
| 7. | Angemessene Technische Dokumentation und/oder Spezifische Technische Dokumentation : | Lesen Sie aufmerksam die ganze Dokumentation und Informationen des Produkts und dessen Zubehörs, in welcher Form auch geliefert |
|----|--|--|

Die Leistung des vorstehenden Produkts entspricht der erklärten Leistung/den erklärten Leistungen. Für die Erstellung der Leistungserklärung im Einklang mit der Verordnung (EU) Nr. 305/2011 ist allein der obengenannte Hersteller verantwortlich.

Untersignet für und im Namen des Herstellers von Carlo Piazzetta (Geschäftsführender Direktor)

Asolo, 2021/04/13



(Unterschrift)

7

(FR) **DÉCLARATION DES PERFORMANCES**
conformément au Règlement (EU) 305/2011
N° H07900125-CPR-2020/01/02

1. Code d'identification unique du produit-type :	Conduits de fumée métalliques EN 1856-2:2009 Conduit de fumée rigide simple paroi en acier revêtu d'aluminium pour poêles à bois
2. Usage ou usages prévus pour le produit de construction, conformément à la spécification technique harmonisée applicable, comme prévu par le fabricant :	Système d'évacuation des fumées qui dirige les fumées de combustion de l'appareil vers la cheminée.
3. Nom, appellation commerciale enregistrée ou marque déposée et adresse du fabricant selon l'article 11 paragraphe 5 :	Gruppo Piazzetta S.p.A. Via Montello, 22 - 31011 Asolo (TV) - Italy Tel. +3904235271 Fax: +39042355178 email: info@gruppopiazzetta.com
4. Là où c'est applicable, nom et adresse du mandataire dont le mandat couvre les rôles décrits dans l'article 12, paragraphe 2 :	-
5. Le ou les systèmes d'évaluation et de vérification de la constance des performances du produit de construction, conformément à l'annexe V :	Système 2+
6a. Dans le cas d'une déclaration des performances relative à un produit de construction qui s'inscrit dans le cadre d'une norme harmonisée :	Norme harmonisée : EN 1856-2:2009. L'organisme notifié Kiwa Cermet Italia S.p.A. , avec le numéro d'identification 0476, a mené sous le système 2+ l'inspection initiale de l'usine de production et le contrôle de la production en usine ; il exerce l'activité de surveillance continue pour l'évaluation et la vérification du contrôle de la production en usine et a délivré un certificat de conformité du contrôle de la production en usine n° 0476-CPR-2686 Rev. 01
6b. Dans le cas d'une déclaration des performances relative à un produit de construction pour lequel une Autorisation Technique Européenne a été délivrée :	Non applicable
7. Performances déclarées	Désignation 1 DN (140) - T400 - N1 - D -V2 - L05200 - G420 NM Désignation 2 DN (150) - T400 - N1 - D -V2 - L05200 - G450 NM Désignation 3 DN (180) - T400 - N1 - D -V2 - L05200 - G540 NM


Caractéristiques Essentielles	Performances	Spécifications techniques harmonisées
Résistance à la compression	Désignation 1,2,3 DN (140-180) : Charge maximale : 4,2 kN (48 m d'éléments linéaires avec section ø 180 mm)	EN 1856-2:2009
Résistance à la traction	NPD (performance non déterminée)	
Installation non verticale	Désignation 1,2,3 DN (140-180) : Distance entre le support: 1,0 m Angle maximal par rapport à la verticale: 45°	
Force latérale	NPD (performance non déterminée)	
Résistance au choc thermique Résistance au feu de suie Performance thermique dans des conditions de fonctionnement normales	Désignation 1,2,3 DN (140-180) : Oui Désignation 1,2,3 DN (140-180) : Oui Désignation 1,2,3 DN (140-180) : T400	
Résistance au feu	Désignation 1 DN (140) : G420 NM Désignation 2 DN (150) : G450 NM Désignation 3 DN (180) : G540 NM	
Joint d'étanchéité fumée / fuite	Désignation 1,2,3 DN (140-180) : N1	
Coefficient de résistance au flux	Selon EN 13384-1	
Rugosité moyenne Ra	4 µm	
Durabilité : - Résistance à la pénétration de la vapeur d'eau - Résistance à la pénétration de la condensation - À la corrosion - Résistance au gel-dégel	Désignation 1,2,3 DN (140-180) : Non Désignation 1,2,3 DN (140-180) : Non Désignation 1,2,3 DN (140-180) : V2 NPD (performance non déterminée) Produit adapté à un usage intérieur uniquement	

8. Documentation technique appropriée et/ou documentation technique spécifique :	Lire attentivement toute la documentation et les informations, quelle que soit la forme, fournies avec le produit
--	--

Les performances du produit identifié ci-dessus sont conformes aux performances déclarées. Conformément au règlement (UE) n° 305/2011, la présente déclaration des performances est établie sous la seule responsabilité du fabricant mentionné ci-dessus.

Signé pour le fabricant et en son nom par Carlo Piazzetta (Administrateur Délégué)

Asolo, 2021/04/13



(signature)

7

(NL) **PRESTATIEVERKLARING**

in overeenstemming met Verordening (EU) 305/2011

Nr. H07900125-CPR-2020/01/02

1. Unieke identificatiecode van het producttype :	Metalen rookgaskanalen EN 1856-2:2009 Onbuigzaam rookgaskanaal voor montage op één muur in met aluminium bedekt staal voor houtkachels
2. Beoogd gebruik of beoogde gebruiken van het bouwproduct, overeenkomstig de toepasselijke geharmoniseerde technische specificatie, zoals voorzien door de fabrikant :	Rookgassysteem om de verbrandingsrookgassen van het toestel naar het schoorsteenkanaal te leiden onvey the products of combustion from heating appliances to the chimney
3. Naam, geregistreerde handelsnaam of geregistreerd handelsmerk en contactadres van de fabrikant krachtens artikel 11, paragraaf 5 :	Gruppo Piazzetta S.p.A. Via Montello, 22 – 31011 Asolo (TV) - Italy Tel. +3904235271 Fax: +39042355178 email: info@gruppopiazzetta.com
4. Indien van toepassing, naam en adres van de gemachtigde, wiens opdracht de taken omvat waarvan sprake in artikel 12, paragraaf 2 :	-
5. Systeem of systemen voor de beoordeling en verificatie van de prestatiebestendigheid van het bouwproduct waarvan sprake in Bijlage V :	Systeem 2+
6a. Indien de prestatieverklaring betrekking heeft op een bouwproduct dat onder een geharmoniseerde norm valt :	Geharmoniseerde norm: EN 1856-2:2009. De aangemelde instantie Kiwa Cermet Italia S.p.A. , met identificatienummer 0476, heeft onder het systeem 2+ de eerste fase van de inspectie van het productiebedrijf uitgevoerd, alsook de productie in de fabriek gecontroleerd; ze voert voortdurende controles uit om controle van de productie in de fabriek op te volgen en heeft een conformiteitscertificaat afgegeven met betrekking tot de controle van de productie in de fabriek nr. 0476-CPR-2686 Rev. 01
6b. Indien de prestatieverklaring betrekking heeft op een bouwproduct waarvoor een technische beoordeling (European Technical Assessment - ETA) is afgegeven :	Niet van toepassing
7. Aangegeven prestaties Aanwijzing 1 DN (140) - T400 - N1 - D -V2 - L05200 - G420 NM Aanwijzing 2 DN (150) - T400 - N1 - D -V2 - L05200 - G450 NM Aanwijzing 3 DN (180) - T400 - N1 - D -V2 - L05200 - G540 NM	

Essentiële kenmerken	Prestaties	Geharmoniseerde technische specificaties
Druksterkte	Aanwijzing 1,2,3 DN (140-180) : Maximumbelasting : 4,2 kN (48 m van lineaire elementen doorsnede ø180 mm)	EN 1856-2:2009
Trekvastheid	NPD (prestatie niet vastgesteld)	
Niet-verticale installatie	Aanwijzing 1,2,3 DN (140-180) : Afstand tussen de drager: 1,0 m Maximale hoek van verticaal: 45°	
Zijdelingse kracht	NPD (prestatie niet vastgesteld)	
Weerstand tegen thermische shock	Aanwijzing 1,2,3 DN (140-180) : Ja	
Brandwerendheid	Aanwijzing 1,2,3 DN (140-180) : Ja	
Thermische prestatie bij normale werking	Aanwijzing 1,2,3 DN (140-180) : T400	
Brandwerendheid	Aanwijzing 1 DN (140) : G420 NM Aanwijzing 2 DN (150) : G450 NM Aanwijzing 3 DN (180) : G540 NM	
Rookgasdichtheid / lekkage	Aanwijzing 1,2,3 DN (140-180) : N1	
Coëfficiënt stroombestendigheid	Volgens EN 13384-1	
Gemiddelde ruwheid Ra	4 µm	
Duurzaamheid: - Bestendigheid tegen binnendringen waterdamp - Bestendigheid tegen binnendringen condensatie - Corrosiebestendigheid - Bestendigheid tegen bevroering-dooi	Aanwijzing 1,2,3 DN (140-180) : Nee Aanwijzing 1,2,3 DN (140-180) : Nee Aanwijzing 1,2,3 DN (140-180) : V2 NPD (prestatie niet vastgesteld) Product dat alleen geschikt is voor gebruik binnenshuis	

8. Geëigende technische documentatie en/of specifieke technische documentatie : **Dient u aandachtig alle documentatie te lezen, alsook de informatie, onder welke vorm dan ook, die bij het toestel**

De prestaties van het hierboven omschreven product zijn conform de aangegeven prestaties. Deze prestatieverklaring wordt in overeenstemming met Verordening (EU) nr. 305/2011 onder de exclusieve verantwoordelijkheid van de hierboven vermelde fabrikant verstrekt.

Ondertekend voor en namens de fabrikant door Carlo Piazzetta (Algemeen Directeur)

Asolo, 2021/04/13



(handtekening)

7

(ES) **DECLARACIÓN DE PRESTACIONES**
de acuerdo con el Reglamento (UE) 305/2011
n° H07900125-CPR-2020/01/02

1. Código de identificación única del producto tipo :	Conductos de humos metálicos EN 1856-2:2009 Conducto de humos rígido de pared simple en acero revestido de aluminio para estufas de leña	
2. Uso o usos previstos del producto de construcción, con arreglo a la especificación técnica armonizada aplicable, tal como lo establece el fabricante :	Sistema de humos para conducir los humos de la combustión desde el aparato a la chimenea	
3. Nombre, nombre o marca registrados y dirección de contacto del fabricante según lo dispuesto en el artículo 11, apartado 5 :	Gruppo Piazzetta S.p.A. Via Montello, 22 - 31011 Asolo (TV) - Italy Tel. +3904235271 Fax: +39042355178 email: info@gruppopiazzetta.com	
4. Cuando proceda, nombre y dirección del mandatario cuyo mandato abarca las tareas contempladas en el artículo 12, apartado 2 :	-	
5. Sistema o sistemas de evaluación y verificación de la constancia de las prestaciones del producto de construcción tal como figura en el anexo V :	Sistema 2+	
6a. En caso de declaración de prestaciones relativa a un producto de construcción cubierto por una norma armonizada :	Norma armonizada: EN 1856-2:2009. El organismo notificado Kiwa Cermet Italia S.p.A. , con número de identificación 0476, ha llevado a cabo, mediante el sistema 2+, la inspección inicial del centro de producción y del control de producción en fábrica; además, desempeña la actividad de supervisión continua para la evaluación y verificación del control de producción en fábrica y ha expedido un certificado de conformidad del control de producción en fábrica n° 0476-CPR-2686 Rev. 01	
6b. En caso de declaración de prestaciones relativa a un producto de construcción para el que se haya concedido un documento de idoneidad técnica europeo :	No aplicable	
7. Prestaciones declarada Designación 1 DN (140) - T400 - N1 - D -V2 - L05200 - G420 NM Designación 2 DN (150) - T400 - N1 - D -V2 - L05200 - G450 NM Designación 3 DN (180) - T400 - N1 - D -V2 - L05200 - G540 NM		
Características esenciales	Prestaciones	Especificaciones técnicas armonizadas
Resistencia a la compresión	Designación 1,2,3 DN (140-180) : Carga máxima: 4,2 kN (48 m de elementos rectos con sección de ø 180 mm)	EN 1856-2:2009
Resistencia a la tracción	NPD (prestación no determinada)	
Instalación no vertical	Designación 1,2,3 DN (140-180) : Distancia entre el soporte: 1,0 m Ángulo máximo desde la vertical: 45°	
Fuerza lateral	NPD (prestación no determinada)	
Resistencia al choque térmico Resistencia al fuego de hollín Prestaciones térmicas en condiciones normales de funcionamiento	Designación 1,2,3 DN (140-180) : Sí Designación 1,2,3 DN (140-180) : Sí Designación 1,2,3 DN (140-180) : T400	
Resistencia al fuego	Designación 1 DN (140) : G420 NM Designación 2 DN (150) : G450 NM Designación 3 DN (180) : G540 NM	
Estanqueidad al humo / pérdida	Designación 1,2,3 DN (140-180) : N1	
Coefficiente de resistencia al flujo	De acuerdo con la EN 13384-1	
Rugosidad media Ra	4 µm	
Durabilidad: - Resistencia a la penetración de vapor de agua - Resistencia a la penetración de condensados - A la corrosión - Resistencia al hielo-deshielo	Designación 1,2,3 DN (140-180) : No Designación 1,2,3 DN (140-180) : No Designación 1,2,3 DN (140-180) : V2 NPD (prestación no determinada) Producto apto sólo para uso en interiores	
8. Documentación técnica adecuada o documentación técnica específica :	Lea detenidamente toda la documentación e información, en cualquier formato, incluida con el producto	

Las prestaciones del producto identificado anteriormente son conformes con el conjunto de prestaciones declaradas. La presente declaración de prestaciones se emite, de conformidad con el Reglamento (UE) n° 305/2011, bajo la sola responsabilidad del fabricante arriba identificado.

Firmado por y en nombre del fabricante por Carlo Piazzetta (Director General)

Asolo, 2021/04/13


(firma)

7

(PT) **DECLARAÇÃO DE DESEMPENHO**
de acordo com o Regulamento (UE) 305/2011
N.º H07900125-CPR-2020/01/02

1. Código de identificação único do produto tipo :	Elementos de ligação de metal EN 1856-2:2009 Elemento de ligação rígido mono parede em aço revestido de alumínio para salamandras a lenha	
2. Utilização ou utilizações previstas do produto de construção, de acordo com a especificação técnica harmonizada aplicável, tal como previsto pelo fabricante :	Sistema de fumos para canalizar os fumos de combustão do aparelho até à chaminé	
3. Nome, designação comercial ou marca comercial registada e endereço de contacto do fabricante, nos termos do n.º 5 do artigo 11 :	Gruppo Piazzetta S.p.A. Via Montello, 22 – 31011 Asolo (TV) - Italy Tel. +3904235271 Fax: +39042355178 email: info@gruppopiazzetta.com	
4. Se aplicável, nome e endereço do mandatário cujo mandato abrange os atos dispostos no n.º 2 do artigo 12 :	-	
5. Sistema ou sistemas de avaliação e verificação da regularidade de desempenho do produto de construção, tal como previsto no anexo V :	Sistema 2+	
6a. No caso de uma declaração de desempenho relativa a um produto de construção abrangido por uma norma harmonizada :	Norma harmonizada: EN 1856-2:2009. O organismo notificado Kiwa Cermet Italia S.p.A. , com o número de identificação 0476, realizou no âmbito do sistema 2+ a inspeção inicial do estabelecimento de produção e do controlo da produção na fábrica e desenvolve a atividade de vigilância contínua para a avaliação e verificação do controlo da produção na fábrica e emitiu um certificado de conformidade do controlo da produção na fábrica n.º 0476-CPR-2686 Rev. 01	
6b. No caso de uma declaração de desempenho relativa a um produto de construção para o qual tenha sido emitida uma Aprovação Técnica Europeia :	Não aplicável	
7. Desempenho declarado Designação 1 DN (140) - T400 - N1 - D -V2 - L05200 - G420 NM Designação 2 DN (150) - T400 - N1 - D -V2 - L05200 - G450 NM Designação 3 DN (180) - T400 - N1 - D -V2 - L05200 - G540 NM		
Características Essenciais	Desempenho	Especificações técnicas harmonizadas
Resistência à compressão	Designação 1,2,3 DN (140-180) : Carga Máxima: 4,2 kN (48 m de elementos lineares seção ø 180 mm)	EN 1856-2:2009
Resistência à tração	NPD (desempenho não determinado)	
Instalação não vertical	Designação 1,2,3 DN (140-180) : Distância entre o suporte: 1,0 m Ângulo máximo da vertical: 45°	
Força lateral	NPD (desempenho não determinado)	
Resistência ao choque térmico	Designação 1,2,3 DN (140-180) : Sim	
Resistência ao fogo de fuligem	Designação 1,2,3 DN (140-180) : Sim	
Rendimento térmico em condições de funcionamento normais	Designação 1,2,3 DN (140-180) : T400	
Resistência ao fogo	Designação 1 DN (140) : G420 NM Designação 2 DN (150) : G450 NM Designação 3 DN (180) : G540 NM	
Vedação fumos/perda	Designação 1,2,3 DN (140-180) : N1	
Coefficiente de resistência ao fluxo	Conforme a EN 13384-1	
Rugosidade média Ra	4 µm	
Durabilidade: - Resistência à penetração de vapor de água - Resistência à penetração de condensados - À corrosão - Resistência a congelamento/descongelamento	Designação 1,2,3 DN (140-180) : Não Designação 1,2,3 DN (140-180) : Não Designação 1,2,3 DN (140-180) : V2 NPD (desempenho não determinado) Produto adequado apenas para uso interno	
8. Documentação Técnica Adequada e/ou Documentação Técnica Específica :	Leia com atenção toda a documentação e as informações fornecidas, sob qualquer forma	

O desempenho do produto identificado acima está em conformidade com o conjunto de desempenhos declarados. A presente declaração de desempenho é emitida, em conformidade com o Regulamento (UE) n.º 305/2011, sob a exclusiva responsabilidade do fabricante identificado acima.

Assinado por e em nome do fabricante por Carlo Piazzetta (Administrador-Delegado)

Asolo, 2021/04/13



(assinatura)

7

(EL) **ΔΗΛΩΣΗ ΑΠΟΔΟΣΗΣ**
σύμφωνα με τον Κανονισμό (ΕΕ) 305/2011
Αριθ. H07900125-CPR-2020/01/02

1. Μοναδικός κωδικός ταυτοποίησης του τύπου του προϊόντος :	Μεταλλικοί καπναγωγοί EN 1856-2:2009 Άκαμπτος καπναγωγός μονού τοιχώματος από χάλυβα επενδυμένο με αλουμίνιο για θερμάστρες ξύλου
2. Προτεινόμενη χρήση ή χρήσεις του προϊόντος του τομέα δομικών κατασκευών, σύμφωνα με την ισχύουσα εναρμονισμένη τεχνική προδιαγραφή, όπως προβλέπεται από τον κατασκευαστή :	Σύστημα απαγωγής καπνού για τη μεταφορά των καπναερίων καύσης από τη συσκευή στην καμινάδα
3. Όνομα, εμπορική επωνυμία ή κατατεθέν σήμα και διεύθυνση του κατασκευαστή, όπως προβλέπεται στο άρθρο 11 παράγραφος 5 :	Gruppo Piazzetta S.p.A. Via Montello, 22 - 31011 Asolo (TV) - Italy Tel. +3904235271 Fax: +39042355178 email: info@gruppopiazzetta.com
4. Όπου εφαρμόζεται, όνομα και διεύθυνση του εντολοδόχου η εντολή του οποίου καλύπτει τα καθήκοντα που προσδιορίζονται στο άρθρο 12, παράγραφος 2 :	-
5. Σύστημα ή συστήματα αξιολόγησης και επαλήθευσης της σταθερότητας της απόδοσης του προϊόντος του τομέα των δομικών κατασκευών όπως καθορίζεται στο παράρτημα V :	Σύστημα 2+
6a. Σε περίπτωση δήλωσης απόδοσης σχετικά με προϊόν του τομέα δομικών κατασκευών που καλύπτεται από εναρμονισμένο πρότυπο :	Εναρμονισμένα πρότυπα: EN 1856-2:2009. Ο κοινοποιημένος οργανισμός Kiwa Cermet Italia S.p.A. , με αριθμό αναγνώρισης 0476, διενήργησε σύμφωνα με το σύστημα 2+ την αρχική επιθεώρηση του εργοστασίου παραγωγής και του ελέγχου της εργοστασιακής παραγωγής και ασκεί την δραστηριότητα της συνεχούς επίβλεψης για την αξιολόγηση και την εξακρίβωση του ελέγχου της εργοστασιακής παραγωγής και έχει εκδώσει ένα πιστοποιητικό συμμόρφωσης του ελέγχου της εργοστασιακής παραγωγής αριθ. 0476-CPR-2686 Rev. 01
6b. Σε περίπτωση δήλωσης απόδοσης σχετικά με ένα δομικό προϊόν για το οποίο έχει χορηγηθεί μία Ευρωπαϊκή Τεχνική Έγκριση :	Μη εφαρμόσιμο
7. Δηλωθείσα επίδοση Περιγραφή 1 DN (140) - T400 - N1 - D -V2 - L05200 - G420 NM Περιγραφή 2 DN (150) - T400 - N1 - D -V2 - L05200 - G450 NM Περιγραφή 3 DN (180) - T400 - N1 - D -V2 - L05200 - G540 NM	

Ουσιάδη χαρακτηριστικά	Απόδοση	Εναρμονισμένη τεχνική προδιαγραφή
Αντοχή στη συμπίεση	Περιγραφή 1,2,3 DN (140-180) : Μέγιστο Φορτίο : 4,2 kN (48 m γραμμικών στοιχείων διατομής \varnothing 180 mm)	EN 1856-2:2009
Αντοχή έλξης	NPD (μη καθορισμένη απόδοση)	
Μη κάθετη εγκατάσταση	Περιγραφή 1,2,3 DN (140-180) : Απόσταση μεταξύ της υποστήριξης: 1,0 m Μέγιστη γωνία από την κατακόρυφο: 45°	
Πλευρική δύναμη	NPD (μη καθορισμένη απόδοση)	
Αντοχή σε θερμικό σοκ Αντοχή στη φωτιά αιθάλης Θερμική απόδοση σε κανονικές συνθήκες λειτουργίας	Περιγραφή 1,2,3 DN (140-180) : Ναι Περιγραφή 1,2,3 DN (140-180) : Ναι Περιγραφή 1,2,3 DN (140-180) : T400	
Αντοχή στη φωτιά	Περιγραφή 1 DN (140) : G420 NM Περιγραφή 2 DN (150) : G450 NM Περιγραφή 3 DN (180) : G540 NM	
Συγκράτηση καπναερίων / απώλεια	Περιγραφή 1,2,3 DN (140-180) : N1	
Συντελεστής αντοχής στη ροή	Σύμφωνα με EN 13384-1	
Μέση τραχύτητα Ra	4 μ m	
Διάρκεια : - Αντοχή στην διείσδυση υδρατμών - Αντοχή στην διείσδυση συμπύκνωσης - Στη διάβρωση - Αντοχή στο πάγωμα-ξεπάγωμα	Περιγραφή 1,2,3 DN (140-180) : Οχι Περιγραφή 1,2,3 DN (140-180) : Οχι Περιγραφή 1,2,3 DN (140-180) : V2 NPD (μη καθορισμένη απόδοση) Προϊόν κατάλληλο μόνο για εσωτερικούς χώρους	

8. Κατάλληλη τεχνική τεκμηρίωση και/ή ειδική τεχνική τεκμηρίωση : **Διαβάστε προσεκτικά όλα τα έγγραφα και τις πληροφορίες, υπό οποιαδήποτε μορφή, που συνοδεύουν το ίδιο το προϊόν**

Η επίδοση του προϊόντος που ταυτοποιείται ανωτέρω είναι σύμφωνη με τη (τις) δηλωθείσα(-ες) επίδοση(-εις). Η δήλωση αυτή των επιδόσεων συντάσσεται, σύμφωνα με τον κανονισμό (ΕΕ) αριθ. 305/2011, με αποκλειστική ευθύνη του κατασκευαστή που ταυτοποιείται ανωτέρω.

Υπογραφή για λογαριασμό και εξ ονόματος του κατασκευαστή από : (Διευθύνων Σύμβουλος)

Asolo, 2021/04/13


(υπογραφή)

7

(PL) **DEKLARACJA WŁAŚCIWOŚCI UŻYTKOWYCH**
zgodnie z rozporządzeniem (UE) 305/2011
Nr H07900125-CPR-2020/01/02


1.	Niepowtarzalny kod identyfikacyjny typu wyrobu :	Metalowe kanały dymowe EN 1856-2:2009 Sztywne jednościenne kanały dymowe ze stali pokrytej aluminium do pieców opalanych drewnem
2.	Przewidziane przez producenta zamierzone zastosowanie lub zastosowania wyrobu budowlanego zgodnie z mającą zastosowanie zharmonizowaną specyfikacją techniczną :	System kominowy do odprowadzania spalin od urządzenia do kominia
3.	Nazwa, zastrzeżona nazwa handlowa lub zastrzeżony znak towarowy oraz adres kontaktowy producenta, wymagany zgodnie z art. 11 ust. 5 :	Gruppo Piazzetta S.p.A. Via Montello, 22 - 31011 Asolo (TV) - Italy Tel. +3904235271 Fax: +39042355178 email: info@gruppopiazzetta.com
4.	W stosownych przypadkach nazwa i adres upoważnionego przedstawiciela, którego pełnomocnictwo obejmuje zadania określone w art. 12 ust. 2 :	-
5.	System lub systemy oceny i weryfikacji stałości właściwości użytkowych wyrobu budowlanego określone w załączniku V :	System 2+
6a.	W przypadku deklaracji właściwości użytkowych dotyczącej wyrobu budowlanego objętego normą zharmonizowaną :	Norma zharmonizowana: EN 1856-2:2009. Jednostka notyfikowana Kiwa Cermet Italia S.p.A. , o numerze identyfikacyjnym 0476, przeprowadziła zgodnie z systemem 2+ początkową inspekcję zakładu produkcyjnego i zakładowej kontroli produkcji oraz prowadzi ciągły nadzór w celu oceny i weryfikacji kontroli produkcji w zakładzie. Jednostka wystawiła certyfikat zgodności zakładowej kontroli produkcji nr 0476-CPR-2686 Rev. 01
6b.	W przypadku deklaracji właściwości użytkowych dotyczącej wyrobu budowlanego, dla którego zostało wydane europejskie zatwierdzenie techniczne :	Nie dotyczy
7.	Deklarowana właściwości użytkowe Oznaczenie 1 DN (140) - T400 - N1 - D -V2 - L05200 - G420 NM Oznaczenie 2 DN (150) - T400 - N1 - D -V2 - L05200 - G450 NM Oznaczenie 3 DN (180) - T400 - N1 - D -V2 - L05200 - G540 NM	

Zasadnicze charakterystyki	Właściwości użytkowe	Zharmonizowana specyfikacja techniczna
Wytrzymałość na ściskanie	Oznaczenie 1,2,3 DN (140-180) : Obciążenie maksymalne: 4,2 kN (48 m elementów linearnych przekrój ϕ 180 mm)	EN 1856-2:2009
Wytrzymałość na rozciąganie	NPD (właściwość nieokreślona)	
Montaż inny niż pionowy	Oznaczenie 1,2,3 DN (140-180) : Odległość pomiędzy wspornikiem: 1,0 m Maksymalny kat od pionu: 45°	
Siła boczna	NPD (właściwość nieokreślona)	
Odporność na wstrząsy ciepłe Odporność na pożar sadzy Obciążenie ciepłe w nominalnych warunkach roboczych	Oznaczenie 1,2,3 DN (140-180) : Tak Oznaczenie 1,2,3 DN (140-180) : Tak Oznaczenie 1,2,3 DN (140-180) : T400	
Odporność ogniowa	Oznaczenie 1 DN (140) : G420 NM Oznaczenie 2 DN (150) : G450 NM Oznaczenie 3 DN (180) : G540 NM	
Szczelność	Oznaczenie 1,2,3 DN (140-180) : N1	
Współczynnik oporu przepływu	Zgodnie z EN 13384-1	
Chropowatość średnia Ra	4 μ m	
Trwałość: - Odporność na przenikanie pary wodnej - Odporność na przenikanie kondensatu - Na korozję - Odporność na cykle mroz - odwilż	Oznaczenie 1,2,3 DN (140-180) : Nie Oznaczenie 1,2,3 DN (140-180) : Nie Oznaczenie 1,2,3 DN (140-180) : V2 NPD (właściwość nieokreślona) Produkt przeznaczony wyłącznie do użytku wewnątrz pomieszczeń	

8. Odpowiednia dokumentacja techniczna lub specjalna dokumentacja techniczna : **Uważnie przeczytaj całą dokumentację i informacje, w dowolnej formie, dostarczone z samym produktem**

Właściwości użytkowe określonego powyżej wyrobu są zgodne z zestawem deklarowanych właściwości użytkowych. Niniejsza deklaracja właściwości użytkowych wydana zostaje zgodnie z rozporządzeniem (UE) nr 305/2011 na wyłączną odpowiedzialność producenta określonego powyżej.

W imieniu producenta podpisał(-a) : Carlo Piazzetta (Dyrektor Generalny)



(podpis)

Asolo , 2021/04/13

7

(HR) **IZJAVA O SVOJSTVIMA**
sukladno Uredbi (UE) 305/2011
Br. H07900125-CPR-2020/01/02

1. Jedinstvena identifikacijska šifra proizvoda-tip :	Metalni dimovodni kanali EN 1856-2:2009 Tvrđi dimovodni kanal s jednom stjenkom od čelika obloženog aluminijom za peći na drva
2. Jedna ili više predviđenih uporaba građevnog proizvoda, sukladno usklađenoj tehničkoj specifikaciji, kao što predviđa proizvođač :	Dimovodni sustav za odvod dimnih plinova nastalih izgaranjem od peći do dimnjaka
3. Naziv, prijavljeno komercijalno ime ili prijavljena oznaka i adresa proizvođača, sukladno čl. 11., paragraf 5 :	Gruppo Piazzetta S.p.A. Via Montello, 22 - 31011 Asolo (TV) - Italy Tel. +3904235271 Fax: +39042355178 email: info@gruppopiazzetta.com
4. Gdje je primjenjivo, ime i adresa opunomoćenika, koji na temelju punomoći, obavlja poslove iz čl. 12., paragraf 2 :	-
5. Sustav ili sustavi ocjene i provjere stalnosti svojstava građevinskog proizvoda iz priloga V :	Sustav 2+
6a. Ukoliko se radi o izvaji o svojstvima za građevinski proizvod koja spada u područje primjene usklađenih standarda :	Usklađena norma: EN 1856-2:2009. Certifikacijsko tijelo Kiwa Cermet Italia S.p.A. , s identifikacijskim brojem 0476, sprovedo je prema sustavu 2+ početno ispitivanje proizvodnog objekta i tvorničke kontrole proizvodnje; isto vrši neprekidni nadzor za ocjenu i provjeru tvorničke kontrole proizvodnje i izdalo je certifikat o sukladnosti tvorničke kontrole proizvodnje br. 0476-CPR-2686 Rev. 01
6b. U slučaju Izjave o svojstvima za građevni proizvod za koji je izdano Europsko tehničko dopuštenje :	Nije primjenjivo
7. Objavljena svojstva Oznaka 1 DN (140) - T400 - N1 - D -V2 - L05200 - G420 NM Oznaka 2 DN (150) - T400 - N1 - D -V2 - L05200 - G450 NM Oznaka 3 DN (180) - T400 - N1 - D -V2 - L05200 - G540 NM	


Bitne značajke	Svojstva	Usklađena tehnička specifikacija
Pritisna čvrstoća	Oznaka 1,2,3 DN (140-180) : Maksimalno opterećenje : 4,2 kN (48 m linearnih elemenata presjeka \varnothing 180 mm)	EN 1856-2:2009
Vlačna čvrstoća	NPD (svojstvo nije određeno)	
Ne vertikalna ugradnja	Oznaka 1,2,3 DN (140-180) : Razmak između nosaca: 1,0 m Maksimalni kut od vertikalne: 45°	
Bočna snaga	NPD (svojstvo nije određeno)	
Otpornost na toplinski udar Otpornost na požar izazvan zapaljenjem čađi Toplinski učinak u normalnim radnim uvjetima	Oznaka 1,2,3 DN (140-180) : Da Oznaka 1,2,3 DN (140-180) : Da Oznaka 1,2,3 DN (140-180) : T400	
Otpornost na požar	Oznaka 1 DN (140) : G420 NM Oznaka 2 DN (150) : G450 NM Oznaka 3 DN (180) : G540 NM	
Nepropusnost na dimne plinove / puštanje	Oznaka 1,2,3 DN (140-180) : N1	
Koeficijent otpornosti na protok zraka	Prema EN 13384-1	
Prosječna hrapavost Ra	4 μ m	
Izdržljivost : - Otpornost na prodor vodene pare - Otpornost na prodor kondenzata - Na rđanje - Otpornost na smrzavanje-odmrzavanje	Oznaka 1,2,3 DN (140-180) : Ne Oznaka 1,2,3 DN (140-180) : Ne Oznaka 1,2,3 DN (140-180) : V2 NPD (svojstvo nije određeno) Proizvod prikladan samo za unutarnju upotrebu	

8. Odgovarajuća tehnička dokumentacija i/ili specifična tehnička dokumentacija : **Pažljivo pročitajte svu dokumentaciju i sve informacije koje su isporučene s uređajem**

Prije utvrđeno svojstvo proizvoda u skladu je s objavljenim svojstvima. Ova izjava o svojstvima izdaje se, u skladu s Uredbom (EU) br. 305/2011, pod isključivom odgovornošću prethodno utvrđenog proizvođača.

Za proizvođača i u njegovo ime potpisao Carlo Piazzetta (glavni izvršni direktor)

Asolo, 2021/04/13



(poptis)

7

(SL) **IZJAVA O LASTNOSTIH**
skladno z uredbo (EU) 305/2011
št. H07900125-CPR-2020/01/02

- | | | |
|-----|--|---|
| 1. | Enotna identifikacijska oznaka tipa proizvoda : | Dimni kanali iz kovine EN 1856-2:2009
Tog enojni stenski dimni kanal iz jekla, prevlečenega z aluminijem, za peči na drva |
| 2. | Predvidena uporaba ali predvidene vrste uporabe gradbenega proizvoda v skladu z veljavno harmonizirano tehnično specifikacijo, kot jih predvideva proizvajalec : | Sistem dimnih kanalov za odvajanje izgorevalnih dimov iz naprave v dimnik |
| 3. | Ime, registrirano trgovsko ime ali registrirana blagovna znamka in naslov proizvajalca v skladu s členom 11 (5) : | Gruppo Piazzetta S.p.A.
Via Montello, 22 - 31011 Asolo (TV) - Italy
Tel. +3904235271 Fax: +39042355178 email: info@gruppopiazzetta.com |
| 4. | Po potrebi ime ali naslov pooblaščenega zastopnika, katerega pooblastilo zajema naloge, opredeljene v členu 12 (2) : | - |
| 5. | Sistem ali sistemi ocenjevanja in preverjanja nespremenljivosti lastnosti gradbenega proizvoda, kot je določeno v Prilogi V : | Sistem 2+ |
| 6a. | Za izjavo o lastnostih glede gradbenega proizvoda, za katerega velja harmoniziran standard : | Harmonizirani standard: EN 1856-2:2009.
Priglašeni organi Kiwa Cermet Italia S.p.A. , z identifikacijsko številko 0476, je v sistemu 2+ opravil začetno preverjanje proizvodnega obrata in nadzora proizvodnega procesa, ter opravlja dejavnost stalnega nadzora za oceno in preverjanje kakovosti proizvodnje v tovarni, vključno z izdajo certifikata o skladnosti nadzora proizvodnje v tovarni št. 0476-CPR-2686 Rev. 01 |
| 6b. | V primeru izjave o učinkovitosti katerega konstrukcijskih proizvodov, za katere je bilo izdano Evropsko tehnično soglasje : | Se ne uporablja |
| 7. | Izjava o lastnostih
Namembnost 1 DN (140) - T400 - N1 - D - V2 - L05200 - G420 NM
Namembnost 2 DN (150) - T400 - N1 - D - V2 - L05200 - G450 NM
Namembnost 3 DN (180) - T400 - N1 - D - V2 - L05200 - G540 NM | |

Navedene lastnosti	Lastnost	Harmonizirane tehnične specifikacije
Tlačna trdnost	Namembnost 1,2,3 DN(140-180) : Največja obremenitev : 4,2 kN (48 m ravnih elementov s presekom \varnothing 180 mm)	EN 1856-2:2009
Natezna trdnost	NPD (lastnost ni določena)	
Neenavpična vgradnja	Namembnost 1,2,3 DN(140-180) : Razdalja med podporo: 1,0 m Največji kot iz navpicnega: 45°	
Stranska sila	NPD (lastnost ni določena)	
Odpornost na toplotni šok	Namembnost 1,2,3 DN(140-180) : Da	
Odpornost na požar saj	Namembnost 1,2,3 DN(140-180) : Da	
Toplotna zmogljivost pri običajnih pogojih delovanja	Namembnost 1,2,3 DN(140-180) : T400	
Požarna odpornost	Namembnost 1 DN(140) : G420 NM Namembnost 2 DN(150) : G450 NM Namembnost 3 DN(180) : G540 NM	
Dimotestnost / prepuščanje dimov	Namembnost 1,2,3 DN(140-180) : N1	
Koeficient upora pretoka	V skladu z EN 13384-1	
Povprečna nagubanost Ra	4 μ m	
Obstojnost : - Odpornost na penetracijo vodne pare - Odpornost penetracijo kondenzata - Na rjavenje - Odpornost na cikle zmrzovanja - tajanja	Namembnost 1,2,3 DN(140-180) : Ne Namembnost 1,2,3 DN(140-180) : Ne Namembnost 1,2,3 DN(140-180) : V2 NPD (lastnost ni določena) Izdelek primeren samo za notranjo uporabo	

8. Ustrezna tehnična dokumentacija in/ali specifična tehnična dokumentacija : **Pazljivo preberite vso dokumentacijo in informacije v kakršni koli obliki, ki so priloženi izdelku**

Lastnosti proizvoda, navedenega zgoraj, so v skladu z navedenimi lastnostmi. Za izdajo te izjave o lastnostih je v skladu z Uredbo (EU) št. 305/2011 odgovoren izključno proizvajalec, naveden zgoraj.

Podpisal za in v imenu proizvajalca : Carlo Piazzetta (glavni izvršni direktor)

Asolo, 2021/04/13



(podpis)

7

(SV) **PRESTATIONSFÖRSÄKRAN**
i enlighet med förordningar (UE) 305/2011
Nr H07900125-CPR-2020/01/02

1. Unik identifikationskod för produkt-typ:	Rökkkanaler av metal EN 1856-2:2009 Styv röckkanal för enkel vägg i aluminiumklädd stål för vedkaminer
2. Förutsedd användning för produkten som ska konstrueras, i enlighet med harmonisk teknisk specifikation som tillverkaren förutsett :	Röksystem för att transportera förbränningsgaser från apparaten till kaminen
3. Namn, kommersiell benämning som registrerats eller registrerat varumärke och tillverkarens adress enligt artikel 11, paragraf 5 :	Gruppo Piazzetta S.p.A. Via Montello, 22 - 31011 Asolo (TV) - Italy Tel. +3904235271 Fax: +39042355178 email: info@gruppopiazzetta.com
4. Där så är tillämpligt namn och adress på dombudet vars uppdrag stämmer med artikel 12, paragraf 2:	-
5. System för värdering och kontroll av prestationsständighet för produkten som ska konstrueras enligt bilaga V :	Sytem 2+
6a. Om det gäller en prestationsförsäkring för produkten som ska konstrueras som ingår i tillämpningsområdet för en harmoniserad standard :	Harmoniserad standard: EN 1856-2:2009. Det anmälda organet Kiwa Cermet Italia S.p.A. , med identifikationsnummer 0476, har lett den första inspektionen under systemet 2+ av lokalen för tillverkning och kontroll av tillverkningen i fabriken och utför ständig övervakning för värdering och granskning av kontrollen av tillverkningen i fabriken och har utfört ett överensstämmelseintyg för kontrollen av fabriken tillverkning nr 0476-CPR-2686 Rev. 01
6b. I fall av en prestandaförsäkring för produkt som ska konstrueras för vilken ett europeiskt tekniskt godkännande har utgetts :	Ej tillämplig
7. Angiven prestanda Beteckning 1 DN (140) - T400 - N1 - D -V2 - L05200 - G420 NM Beteckning 2 DN (150) - T400 - N1 - D -V2 - L05200 - G450 NM Beteckning 3 DN (180) - T400 - N1 - D -V2 - L05200 - G540 NM	

Väsentliga egenskaper	Prestanda	Harmoniserad teknisk specifikation
Tryckhållfasthet	Beteckning 1,2,3 DN (140-180) : Max. belastning: 4,2 kN (48 m linjära element med tvärsnitt ø 180 mm)	EN 1856-2:2009
Draghållfasthet	NPD (svojtvo nije odredeno)	
Ej vertikal installation	Beteckning 1,2,3 DN (140-180) : Avståndet mellan stöd: 1,0 m Maximal vinkel från vertikalt: 45°	
Sidokraft	NPD (svojtvo nije odredeno)	
Termisk sprickhållfasthet Beständighet mot brand från sot Termisk prestanda i normala funktionsförhållanden	Beteckning 1,2,3 DN (140-180) : Ja Beteckning 1,2,3 DN (140-180) : Ja Beteckning 1,2,3 DN (140-180) : T400	
Brandbeständighet	Beteckning 1 DN (140) : G420 NM Beteckning 2 DN (150) : G450 NM Beteckning 3 DN (180) : G540 NM	
Rökgastätning/läckage	Beteckning 1,2,3 DN (140-180) : N1	
Koefficient för flödesbeständighet	Enligt EN 13384-1	
Genomsnittlig grovhet Ra	4 µm	
Varaktighet: - Beständighet mot penetration av vattenånga - Beständighet mot penetration av kondens - Vid korrosion - Beständighet mot frost-upptining	Beteckning 1,2,3 DN (140-180) : Nej Beteckning 1,2,3 DN (140-180) : Nej Beteckning 1,2,3 DN (140-180) : V2 NPD (svojtvo nije odredeno) Produkt som endast är lämplig för inomhusbruk	

8. Lämplig teknisk dokumentation och/eller särskild teknisk dokumentation : **Läs noggrant all dokumentation och information, i vilken form som helst som medföljer själva produkten**

Prestandan för ovanstående produkt överensstämmer med den angivna prestandan. Denna prestandadeklaration har utfärdats i enlighet med förordning (EU) nr 305/2011 på eget ansvar av den tillverkare som anges ovan.

Undertecknad på tillverkarens vägnar av Carlo Piazzetta (Verkställande direktör)

Asolo, 2021/04/13



(underskrift)